

CITY O CIEL 단위세대 공동1-1BL 단위세대(59㎡) 마감자재 목록표

구 분		모델명	업체명	비고 (※MH건립형사진으로 형태는 본공사시 달라질 수 있습니다.)	
공종	실 명				부위
1 . 수 장 공 사	전 체	Main Sheet (목창호)	YQ1801-J3	KCC	
		Main Sheet (걸레받이)	YQ1801-J3	KCC	
	현관/복도/ 거실/ 주방,식당	천장	97157-1	개나리 벽지	
		벽	77226-1 (글리터 제외)	개나리 벽지	
		바닥	COZY GREY	이건 마루	
	복도 팬트리	천장	97157-1	개나리 벽지	
		벽	303-15	서울벽지	
		바닥	COZY GREY	이건 마루	











CITY O CIEL 단위세대 공동1-1BL 단위세대(59㎡) 마감자재 목록표

구분		모델명	업체명	비고 (※MH건립형사진으로 형태는 본공사시 달라질 수 있습니다.)	
공종	실명				부위
1 · 수 장 공 사	안방	천장	97157-1	개나리 벽지	
		벽	7069-15	LG 벽지	
		바닥	COZY GREY	이건 마루	
	드레스룸	천장	97157-1	개나리 벽지	
		벽	82391-33	LG 벽지	
		바닥	COZY GREY	이건 마루	
	침실1, 2	천장	97157-1	개나리 벽지	
	침실1, 2	벽	407-2	서울벽지	
		바닥	COZY GREY	이건 마루	
	욕실1 (공용욕실)/ 욕실2 (부부욕실)	천장	도면참조	바스텍	








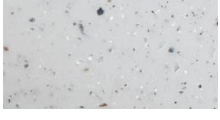
CITY O CIEL 단위세대 공동1-1BL 단위세대(59㎡) 마감자재 목록표

구 분		모델명	업체명	비고 (※MH건립형사진으로 형태는 본공사시 달라질 수 있습니다.)	
공종	실 명				부위
1 · 수 장 공 사	발코니1	천장	KCC / NA101 색상기준	현장	
		벽	KCC / NA101 색상기준	현장	
	발코니2 / 실외기실	천장	KCC / NA101 색상기준	현장	
		벽	KCC / NA101 색상기준	현장	

CITY O CIEL 단위세대 공동1-1BL 단위세대(59㎡) 마감자재 목록표

구분		모델명	업체명	비고 (※MH건립형사진으로 형태는 본공사시 달라질 수 있습니다.)	
공종	실명				부위
2 · 타 일 및 석 재 공 사	현관	바닥	SJG 300L	대동타일	
		디딤판, 걸레받이	KSM-106 코모도	KCC	
	거실	아트월	SJB 159	대동타일	
	주방/식당	벽체	DW 9366	대동타일	
		상판	RU634 미스티코	현대L&C	
	파우더룸	상판	KSM-T400	KCC	
	욕실1 (공용욕실)	벽체	DW 9358	대동타일	
	욕실1 (공용욕실)	비누턱	KSM-106 코모도	KCC	
		바닥	DF 4534	대동타일	
		도어SILL	T-068 라이스쿠키	현대L&C	

CITY O CIEL 단위세대 공동1-1BL 단위세대(59㎡) 마감자재 목록표

구 분			모델명	업체명	비고 (※MH건립형사진으로 형태는 본공사시 달라질 수 있습니다.)
공종	실 명	부위			
2 · 타 일 및 석 재 공 사	욕실2 (부부욕실)	벽체 MAIN	DW 9358	대동타일	
		벽체 POINT	DW 9360	대동타일	
		비누턱	KSM-106 코모도	KCC	
		바닥	DF 4534	대동타일	
		샤워부스SILL	T-231 엘리시온	현대L&C	
		도어SILL	T-068 라이스쿠키	현대L&C	
	발코니1,2/ 실외기실	바닥	DF 4535	대동타일	
	발코니2	SILL	T-232 네메시스	현대L&C	









CITY O CIEL 단위세대 공동1-1BL 단위세대(59㎡) 마감자재 목록표

구 분			모델명	업체명	비고 (※MH건립형사진으로 형태는 본공사시 달라질 수 있습니다.)
공종	실 명	부위			
3 · 장 호 공 사	목창호	침실도어	비닐시트 : KCC / YQ1801-J3	본공사시 선정	
		욕실도어	비닐시트 : KCC / YQ1801-J3	본공사시 선정	
	내부/외부샷시	PVC창호 (비닐시트래핑)	비닐시트 : KCC / YQ1801-J3	KCC	
		주방 창호 (비닐시트래핑)	비닐시트 : KCC / SWP19-L6	KCC	
	내부/외부샷시	발코니2 터닝도어 (비닐시트래핑)	비닐시트 : KCC / YQ1801-J3	KCC	
		실외기실	도면참조 (지정 도장)	본공사시 선정	
	방화문	세대현관문	도면참조	본공사시 선정	
		실외기실	도면참조 (KCC / NA101 색상기준)	본공사시 선정	










CITY O CIEL 단위세대 공동1-1BL 단위세대(59㎡) 마감자재 목록표

구분				모델명	업체명	비고 (※MH건립형사진으로 형태는 본공사시 달라질 수 있습니다.)
공종	실명	부위				
4 · 가 구 공 사	현관	신발장-A (일상화수납)	도어	지정 PET: KCC / PED 40 + 은경	리바트	
		신발장-B (EPS 면)	도어	지정 PET: KCC / PED 40	리바트	
	복도	복도팬트리	도어	지정 PET: KCC / PED 40	리바트	
	안방 / 파우더룸 / 드레스룸	파우더장	도어	지정 PET: KCC / PED 40	리바트	
			은경	은경	리바트	
		드레스룸 WIC	도어	지정 PET: KCC / PED 40	리바트	
	주방가구	상부장	도어	지정 PET: KCC / PED 40	리바트	
		하부장/ 아일랜드장	도어	지정 PET: KCC / DM200G	리바트	
		냉장고장/ 키친장	도어	지정 PET: KCC / PED 40	리바트	











CITY O CIEL 단위세대 공동1-1BL 단위세대(59㎡) 마감자재 목록표

구분				모델명	업체명	비고 (※MH건립형사진으로 형태는 본공사시 달라질 수 있습니다.)
공종	실명	부위				
4 · 가 구 공 사	발코니2	시스템가구	선반	동화 / TFY3	스페이스맥스	
	복도 팬트리		선반	동화 / TFY3	스페이스맥스	
	드레스룸	시스템가구	선반	동화 / TFY3	스페이스맥스	
	욕실1 (공용욕실)	욕실장	도어	도어(은경) + AL프레임 / 몸통(PS전사 KCC / SWP08-J3 색상기준 + 옛지마감캡)	새턴바스	
	욕실2 (부부욕실)	욕실장	도어	도어(3T은경) + AL프레임 / 몸통(PS전사 KCC / SWP08-J3 색상기준 + 옛지마감캡)	새턴바스	
		샤워부스	도어	샤워부스용 알루미늄 프레임 + 접합유리	새턴바스	
5 · 가 전 공 사	주방	가전기기		RBR-S4000	린나이	
	발코니1			2단 빨래건조대	에이치에비뉴	









CITY O CIEL 단위세대 공동1-1BL 단위세대(59㎡) 마감자재 목록표

구분		모델명	업체명	비고 (※MH건립형사진으로 형태는 본공사시 달라질 수 있습니다.)	
공종	실명				부위
6 · 설 비 공 사	욕실1 (공용욕실)	욕조	수납에이프런 1개소	삼현종합	
		세면기	L953ABPU	IS 동서	
		양변기	C753	IS 동서	
		세면기수전	HFL-0513	대신건기	
		욕조수전	HFB-0530	대신건기	
		슬라이딩바	DS-65900-1	대신건기	
		수건걸이	HAS-1082	대신건기	
		휴지걸이	DP-28P-R	대신건기	
		코너선반	DSG-15-1 2H	대신건기	

CITY O CIEL 단위세대 공동1-1BL 단위세대(59㎡) 마감자재 목록표

구분		모델명	업체명	비고 (※MH건립형사진으로 형태는 본공사시 달라질 수 있습니다.)	
공종	실명				부위
6 · 설 비 공 사	욕실1 (공용욕실)	수건선반	DS-11	대신건기	
	욕실2 (부부욕실)	세면기	L959ABPU	IS 동서	
		양변기	IW950, 비데일체형	IS 동서	
		세면기수전	HFL-0513	대신건기	
		샤워수전	FFB-105	대신건기	
		양변기 청소건	DL-105&DS-SG-06M DH-04 +행거일체형 호스거치대 포함(HOSE 1.5m)	대신건기	
		수건걸이	HAS-1082	대신건기	
		휴지걸이	DP-28PS-R	대신건기	
		코너선반(상부)	DSG-14 2H	대신건기	
		코너선반(하부)	DSG-15-1 2H	대신건기	

CITY O CIEL 단위세대 공동1-1BL 단위세대(59㎡) 마감자재 목록표

구분		모델명	업체명	비고 (※MH건립형사진으로 형태는 본공사시 달라질 수 있습니다.)	
공종	실명				부위
6 · 설 비 공 사	공동	싱크수전	DSS-4022-2, Goose Neck Type	대신건기	
		세탁기수전	DM-3004(온, 냉)	대신건기	
		손빨래수전	DM-3004(온, 냉)	대신건기	
		발코니수전	DM 3005 + DS-SG-06W(호스 1.8M)	대신건기	
		욕실철편(M.D일체형)	공용욕실 : 고정압 부부욕실 : 고정압	힘펠	
		실별 온도제어	전자식 스위치	미정	
		렌지후드(M.D일체형)	DAC-90S	하츠	
		음식물탈수기	W-200US	한일전기	

CITY O CIEL 단위세대 공동1-1BL 단위세대(59㎡) 마감자재 목록표

구 분			모델명	업체명	비고 (※MH건립형사진으로 형태는 본공사시 달라질 수 있습니다.)
공종	실 명	부위			
7 · 전 기 공 사	현관	천장	RS1-SSD	말타니	
	팬트리룸	천장	D-SS-SSP	말타니	
	복도	천장	D-MRC	말타니	
	거실	천장	59L59LA	알토	
	주방	천장	K-6	말타니	
	주방 (아일랜드)	천장	D1	말타니	
	식탁등	천장	TP3a	알토	
	안방	천장	59RL	알토	
	안방 파우더룸	천장	PR-2	말타니	
	안방 드레스룸	천장	D-BLB	말타니	

CITY O CIEL 단위세대 공동1-1BL 단위세대(59㎡) 마감자재 목록표

구 분			모델명	업체명	비고 (※MH건립형사진으로 형태는 본공사시 달라질 수 있습니다.)
공종	실 명	부위			
7 · 전 기 공 사	침실1,2	천장	59RM	알토	
	공용욕실 (욕조/샤워부스 상부)	천장	B2	말타니	
	공용욕실 (세면대 상부)	천장	B1	말타니	
	공용욕실 (안전 유도등)	천장	안전 유도등	말타니	
	부부욕실 (욕조/샤워부스 상부)	천장	B2	말타니	
	부부욕실 (세면대 상부)	천장	B1	말타니	
	발코니2	천장	S2	말타니	
	실외기실	벽	S2	말타니	
	거실	벽	월패드	현대통신	
	전체	벽	전자식 스위치	스필	

CITY O CIEL 단위세대 공동1-1BL 단위세대(59㎡) 마감자재 목록표

구 분		모델명	업체명	비고 (※MH건립형사진으로 형태는 본공사시 달라질 수 있습니다.)
공종	실 명			
7 · 전 기 공 사	전체	벽	일반 배선기구	본공사시 선정 (MH:스필) 
	현관	세대현관문	디지털도어락	현대통신 
	현관	벽	일괄소등스위치	중앙제어 
	주방	상부장 밑	주방 스마트 거치대 + 스마트 패드 (이동식 보조 월패드)	현대통신 
	부부욕실	벽	부부욕실폰	현대통신 